


ŠTATISTICKÝ PŘEHLED

VEREJNÝCH KNIŽNIC OKRESU
GALANTA ZA ROK 2006



GALANTSKÁ KNIŽNICA 2007

ÚVODOM	1
KOMENTÁR K ROČNÉMU VÝKAZU O KNIŽNICI ZA ROK 2006 V OKRESE GALANTA	
1. SIEŤ KNIŽNÍC	2
2. KNIŽNIČNÝ FOND	2
❖ Skladba fondu ----- 4	
❖ Prírastky ----- 5	
3. VÝPOŽIČKY A SLUŽBY	8
❖ Skladba výpožičiek ----- 9	
4. POUŽÍVATELIA	11
❖ Používatelia do 15 rokov ----- 12	
❖ Návštevníci knižníc ----- 13	
5. ĎALŠIE ČINNOSTI	14
6. INFORMAČNÉ TECHNOLOGIE	14
7. ZAMESTNANCI KNIŽNICE	14
8. HOSPODÁRENIE KNIŽNICE	14

ZÁKLADNÉ UKAZOVATELE ČINNOSTI JEDNOTLIVÝCH SIETÍ

❖ Knižničný fond	16
❖ Výpožičky a služby	16
❖ Používatelia	17
❖ Ďalšie činnosti	17
❖ Informačné technológie	17
❖ Zamestnanci knižnice	17
❖ Hospodárenie knižnice	17

VEREJNÉ KNIŽNICE V GALANTSKOM REGIÓNE V ROKU 2006 – POROVNANIA

❖ Knižničný fond	18
❖ Výpožičky a služby	18
❖ Používatelia	19
❖ Ďalšie činnosti	19
❖ Zamestnanci a hospodárenie knižnice	19

PROFESIONÁLNE KNIŽNICE

❖ Knižničný fond	20
❖ Výpožičky a služby	20
❖ Používatelia / ďalšie činnosti / informačné technológie	21
❖ Zamestnanci knižnice / hospodárenie knižnice	21

Úvodom

Úsek koordinácie a metodiky Galantskej knižnice spracoval štatistické výkazy verejných knižníc v okrese Galanta za rok 2006 v rámci programu štátnych štatistických zisťovaní prostredníctvom výkazu KULT (MK SR) 10-01.

Odbor informatiky Sekcie ekonomiky Ministerstva kultúry SR prešiel už v roku 2005 k elektronickému spracovaniu štatistických výkazov v automatizovanom systéme KEŠKULT. Prínosom tohto spracovania je, že na základe prideleného prístupového práva je možné vytvárať sumáre za vybrané spravodajské jednotky. Obecné knižnice aj v tomto roku museli vyplniť a odovzdať tlačенú formu výkazu. Elektronické spracovanie výkazu zatiaľ zabezpečoval úsek koordinácie a metodiky Galantskej knižnice. V budúcom roku sa už predpokladá, že elektronické výkazy budú spracovávať aj knihovníci všetkých mestských a obecných knižníc.

Predkladaný Štatistický prehľad verejných knižníc okresu Galanta za rok 2006 je na rozdiel od predchádzajúcich rokov spracovaný odlišne, nakoľko niektorí zriaďovatelia v sieti verejných knižníc s neprofesionálnym pracovníkom neposkytli súhlas so zverejnením údajov.

Metodická rada Odboru pre knižničný systém schválila návrh na reorganizáciu časti metodickej práce prostredníctvom pracovných skupín zložených z odborníkov knižníc SR pre jednotlivé oblasti knihovníckej činnosti. V tomto roku začala svoju činnosť aj odborná skupina štandardov pre rozvoj služieb verejných knižníc. 29.3.2007 sa v Žiline uskutočnil diskusný seminár, na ktorom boli prezentované návrhy týchto štandardov. Návrh je uverejnený na knihovníckom portáli www.infolib.sk. I napriek tomu, že oficiálna verzia ešte nie je schválená, musíme skonštatovať, že niektoré verejné knižnice v našom regióne budú hlboko pod požiadavkami. Výsledky knižníc získané na základe štatistických výkazov za minulý rok poukazujú na stále znižujúcu sa úroveň poskytovaných služieb a to najmä v sieti neprofesionálnych knižníc. Príčiny tohto stavu sú načrtnuté aj v tomto štatistickom prehľade.

Veríme, že aj táto publikácia pomôže zriaďovateľom pri hľadaní možností rozvoja a zlepšovania kvality poskytovaných služieb našich knižníc.

Zostavovateľka

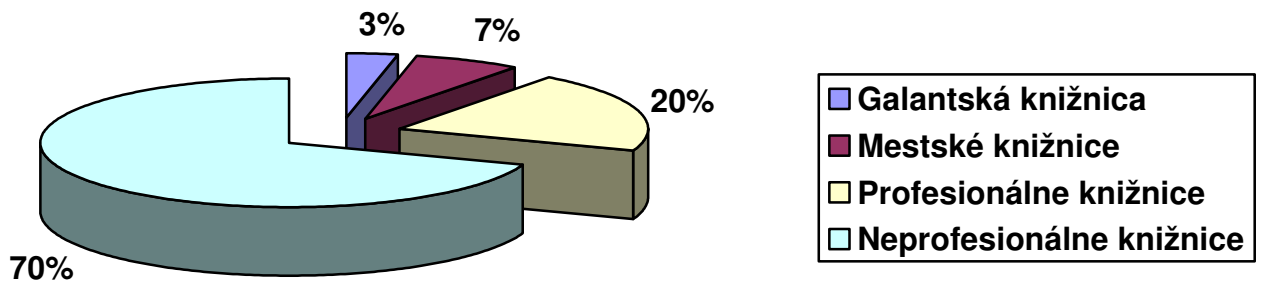
Komentár k ročnému výkazu o knižnici za rok 2006 v okrese Galanta

1. Sieť knižníc

Sieť knižníc v galantskom regióne sa oproti roku 2006 nezmenila. V regióne evidujeme 33 verejných knižníc a 2 pobočky. V roku 2006 sme evidovali 4 stagnujúce knižnice. Dve z nich nevykonávali činnosť z dôvodu rekonštrukcie priestorov. Prístup na internet umožňuje svojim používateľom 5 knižníc (1 regionálna, 2 mestské a 2 obecné profesionalizované knižnice).

Knižnice spolu	33	
z toho		
• regionálne knižnice	1	+ 2 pobočky
• mestské knižnice	2	
• obecné s profesionálnym prac.	6	
• obecné s neprofesionálnym prac.	24	

Sieť verejných knižníc

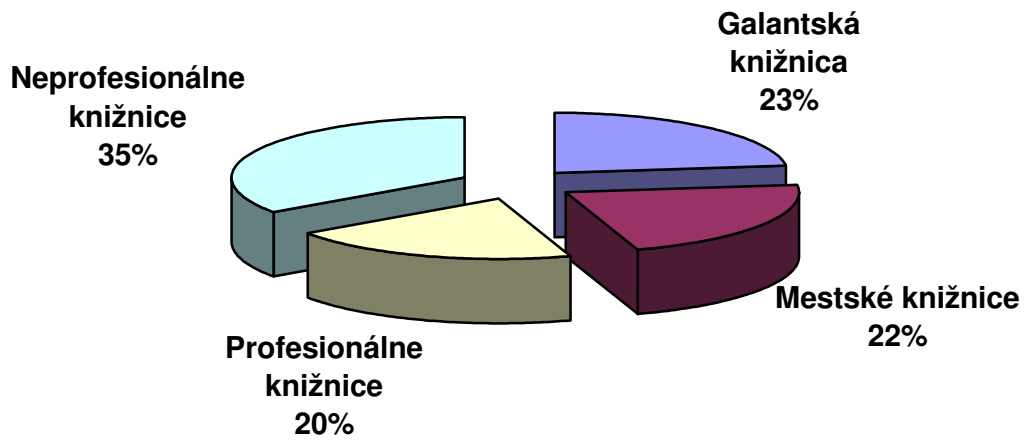


2. Knižničný fond

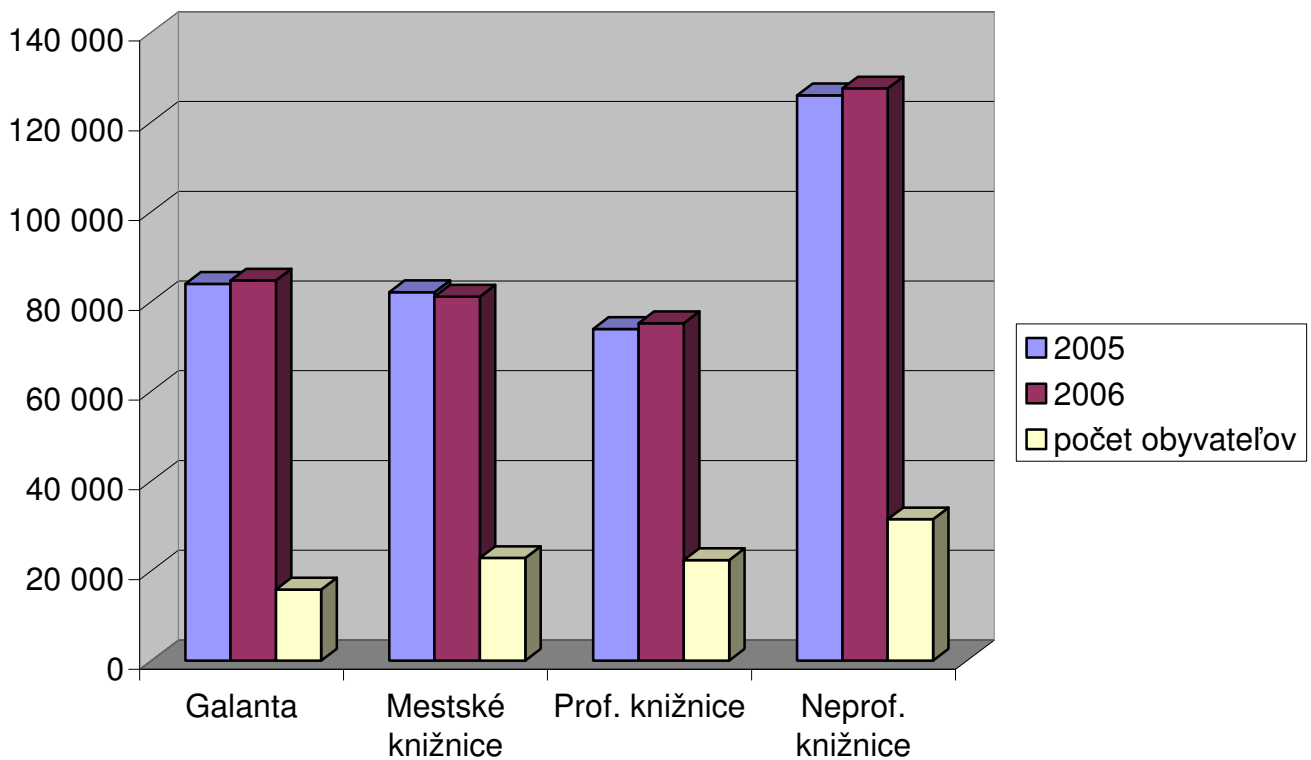
V minulom roku tvorilo knižničný fond verejných knižníc v galantskom regióne spolu 368.440 zväzkov, čo predstavuje oproti predchádzajúcemu roku nárast o 2.576 zväzkov (+0,70%). Nárast fondu sa pohybuje v jednotlivých typoch knižníc od 0,88% - 1,71%. Pokles fondu zaznamenala len sieť mestských knižníc (-1,20%).

	KJ spolu	rozdiel	% 06/05	KJ/obyv.	KJ/čit.
Galantská knižnica	84.693	+747	100,89	5,35	27,95
Mestské knižnice	81.112	-976	98,81	3,55	29,33
Prof. knižnice	75.152	+1.284	101,74	3,36	55,22
Neprof. knižnice	127.483	+1.521	101,21	4,05	56,33
SPOLU	368.440	+2.576	100,70	3,98	39,11

knižničný fond



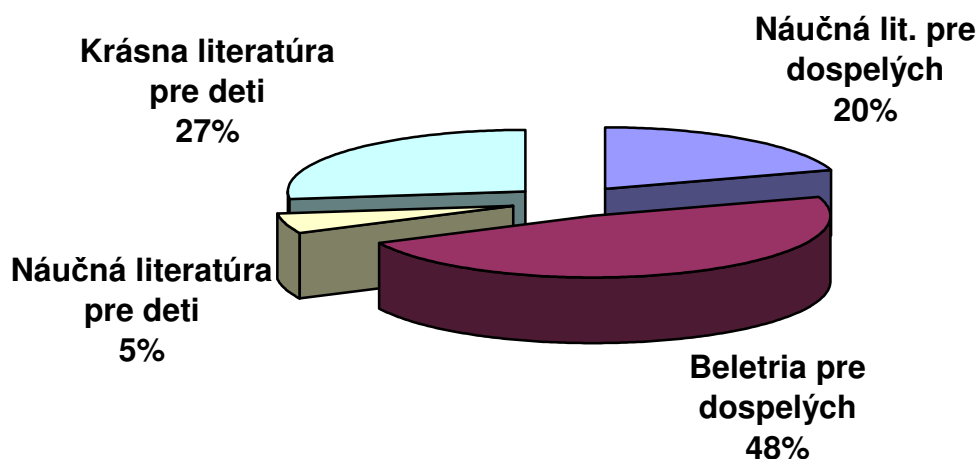
Vývoj knižničného fondu od roku 2000



Z hľadiska používateľského určenia a typov dokumentov evidujeme vyrovnaný stav. Pri nákupe literatúry bola venovaná pozornosť všetkým skupinám používateľov a rozdiely v nakúpených tituloch sú minimálne. Najvyšší nárast bol zaznamenaný pri odbornej literatúre pre deti a mládež (+5,80%)

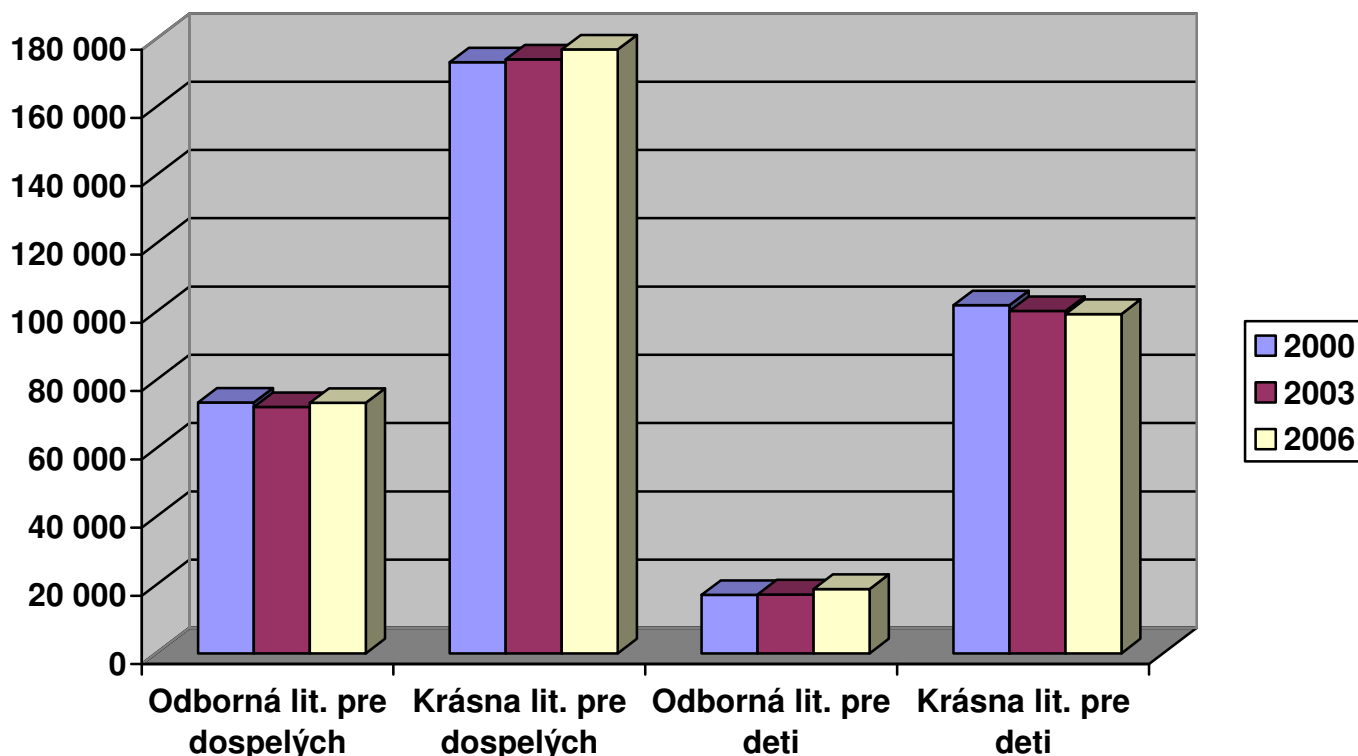
	KJ spolu	rozdiel	% 06/05	% z fondu
Odborná literatúra pre dospelých	73.350	+1.459	102,03	19,91
Krásna literatúra pre dospelých	176.881	+169	100,10	48,01
Odborná literatúra pre deti	18.839	+1.093	106,16	5,11
Krásna literatúra pre deti	99.370	-145	99,85	26,97

Zloženie fondu



Graf jasne dokumentuje zloženie fondu verejných knižníc v našom regióne. Skoro polovicu fondu tvorí beletria pre dospelých, pomerne dobre je zastúpená aj beletria pre deti a mládež. Náučná literatúra pre deti tvorí len 5% z celkového fondu. Je však pravdou, že v menších knižniciach deti využívajú aj fond náučnej literatúry pre dospelých, nakoľko knižnica nemá osobitne vyčlenené oddelenie pre deti a mládež a ani dostatok finančných prostriedkov k nákupu niektorých titulov v dvoch exemplároch (encyklopédie, slovníky, jazykové učebnice a pod.)

Vývoj zloženia fondu od roku 2000

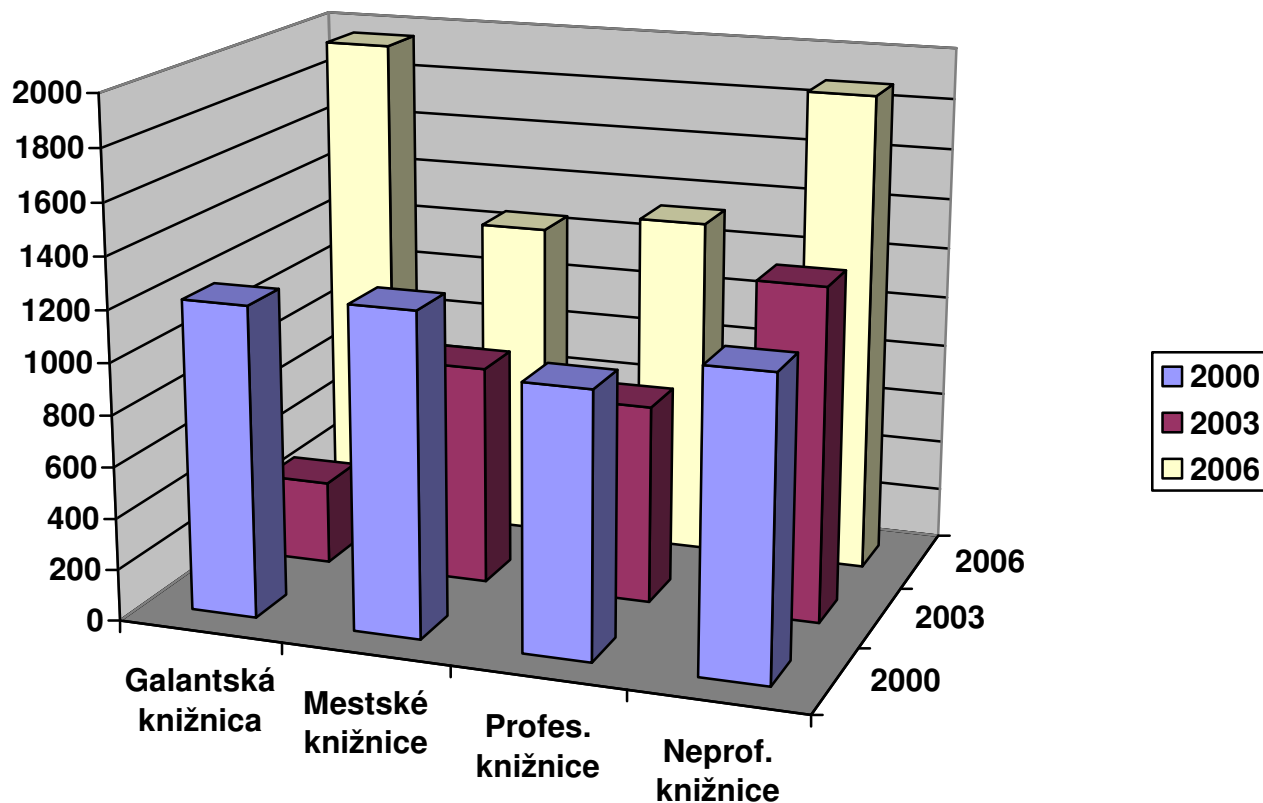


Mierne sa zvýšil i počet odoberaných periodík (109,66%), naďalej však pretrváva pokles zahraničných periodík (75,86%). Veľmi nepriaznivý stav naďalej pretrváva v počte knižníc, ktoré periodiká odoberajú. Zo 6 profesionálnych knižníc ide len o 3 knižnice. Ešte kritickejšia situácia je v sieti neprofesionálnych knižníc, kde z 24 knižníc odoberajú periodiká len 2.

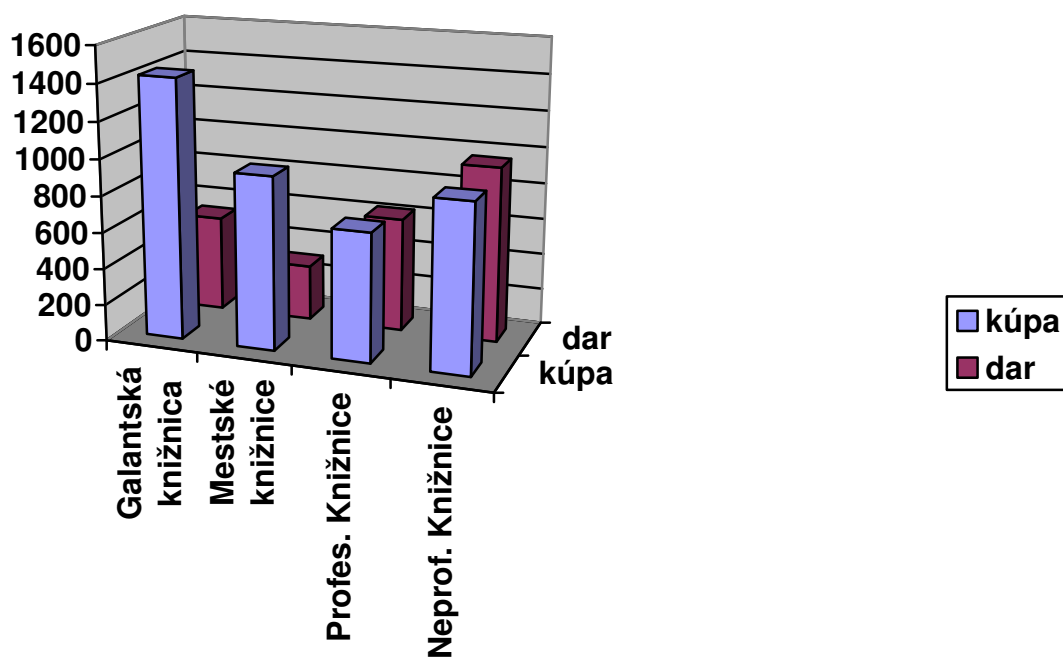
Prírastky knižničného fondu predstavovali 6.421 knižničných jednotiek, čo je nárast oproti roku 2005 o 1.447 knižničných jednotiek (+22,54%). Najvýraznejší nárast prírastkov zaznamenala Galantská knižnica (53,89%). Pokles zaznamenali len mestské knižnice (-19,52%). Z celkového počtu prírastkov bolo kúpou získaných 4.000 knižničných jednotiek (62,30%).

	ročný prírastok	rozdiel	06/05	prír./obyv.	prír./čit.
Galantská knižnica	1.956	+1.054	216,85	0,12	0,65
Mestské knižnice	1.255	-245	83,67	0,06	0,45
Prof. knižnice	1.331	+301	129,22	0,06	0,98
Neprof. knižnice	1.879	+337	121,86	0,06	0,83
SPOLU	6.421	+1.447	129,09	0,07	0,68

Prírastky fondu od roku 2000



Prírastky fondu kúpou a darom



Zaujímavý je pohľad na graf znázorňujúci prírastok fondu kúpou a darom. Kým v Galantskej knižnici predstavuje prírastok kúpou 73% z celkového prírastku a v mestských knižniciach 76%, v obecných knižniciach je situácia kritickejšia. V sieti profesionálnych knižníc je pomer prírastku kúpou a darom 53% : 47%, v sieti neprofesionálnych knižníc prírastok darom prevyšuje prírastok kúpou (49% : 51%).

Akvízia (doplňovanie) fondov priamo ovplyvňuje záujem obyvateľov o služby knižnice. Aby bol pre občanov zaujímavý, vyžaduje si neustálu obnovu a priebežnú aktualizáciu tak, aby mali ľudia zaistený neustály výber nových materiálov. Neustále treba zohľadňovať skutočnosť, že **VELKOSŤ FONDU NEROZHODUJE O VÝZNAME A KVALITE FONDU**. Verejná knižnica nevyhnutne potrebuje univerzálny charakter fondu, ktorý vychádza z analýzy potrieb verejnosti.

Pre zaujímavosť malá exkurzia doplňovania fondov:

Od roku 1996 (teda za posledných 10 rokov) bol celkový prírastok fondu 60.695 knižničných jednotiek. Jednoduchým výpočtom zistíme, že viac ako 83% knižničných jednotiek verejných knižníc v našom regióne bolo získaných pred rokom 1996. Nové dokumenty sa strácajú v hromade zastaralých kníh, ktoré pre čitateľa nepredstavujú žiadnu informačnú ani kultúrnu hodnotu. Aj táto skutočnosť sa podpísala pod nepriaznivé výsledky knižníc, ktoré sú analyzované v ďalšej časti.

Pri súčasnom stave doplňovania fondov sa tempo obnovy fondov javí nasledovne:

- Galantská knižnica 43 rokov
- Mestské knižnice 64 rokov
- Profesionálne knižnice 56 rokov
- Neprofesionálne knižnice 68 rokov

V súčasnosti už nestačí, aby knižničný fond tvorila len beletria a populárno-náučná literatúra pre dospelých a pre deti. Súčasťou fondu verejnej knižnice musia byť aj príručné diela, periodiká (minimálne miestne a regionálne), vládne informácie vrátane informácií týkajúcich sa miestnej správy.

Pri metodických návštevách je nedostatočné doplňovanie fondov zdôvodňované nepriaznivou finančnou situáciou obcí. O to viac je zarážajúca skutočnosť, že záujem o získanie financií napríklad prostredníctvom grantov je minimálny. Na poradách knihovníkov verejných knižníc sú knihovníci každoročne upozorení na túto možnosť. V tomto roku bola príležitosť získať takýmto spôsobom finančné prostriedky na doplňovanie fondu práve pre malé obecné knižnice. Vyplňovanie formulárov je pomerne jednoduché, pri ich vyplňaní je možné požiadať o pomoc úsek koordinácie a metodiky Galantskej knižnice. Napriek tomu o podporu štátu požiadalo len 7 knižníc nášho regiónu (okrem regionálnej a 2 mestských knižníc 3 profesionálne a 1 neprofesionálna knižnica). Natíska sa preto otázka, či finančná situácia je skutočne jediným dôvodom tohto neutešeného stavu.

Vyššie uvedené skutočnosti potvrdzuje aj nasledujúca tabuľka

	Knižničné jednotky		Prírastok		Obrat fondu
	na obyvateľa	na čitateľa	na obyvateľa	na čitateľa	
Galantská knižnica	5,35	27,95	0,12	0,65	1,87
Mestské knižnice	3,55	29,33	0,06	0,45	1,24
Profesionálne knižnice	3,36	55,22	0,06	0,98	0,46
Neprofesionálne knižnice	4,05	56,33	0,06	0,83	0,36

Smernice IFLA/UNESCO odporúčajú na obyvateľa 1,5 – 2,5 zväzku. Podľa predchádzajúcej tabuľky sme v tomto ukazovateli vysoko nad priemerom. Ročný prírastok je odporúčaný 0,25 zväzku na 1 obyvateľa - v tomto ukazovateli zaostáva aj Galantská knižnica, ktorá má vďaka rôznym grantom v našom okrese najlepší prírastok na obyvateľa. Ostatné knižnice za odporúčaním IFLA veľmi hlboko zaostávajú.

Na prvý pohľad tu vzniká dosť zaujímavý paradox: aj napriek minimálnemu prírastku majú naše verejné knižnice bohaté fondy, ktoré dokonca vysoko prevyšujú požiadavky IFLA/UNESCO. Tieto ukazovatele sú paradoxom len na prvý pohľad. Opäť potvrdzujú to, čo už bolo spomenuté – nedostatočné a často i nekvalitné doplňovanie fondov. Pracovníci knižníc v snahe neznižovať fond knižnice vyradujú len veľmi málo zastaralých a neaktuálnych kníh. Jediným výsledkom však je, že väčšina knižníc je preplnená knihami, ktoré neboli vypožičané 10 a viac rokov. Túto skutočnosť potvrdzujú aj hodnoty obratu fondu, ktoré sú hlavne v sieti profesionálnych a neprofesionálnych knižníc alarmujúco nízke.

3. Výpožičky a služby

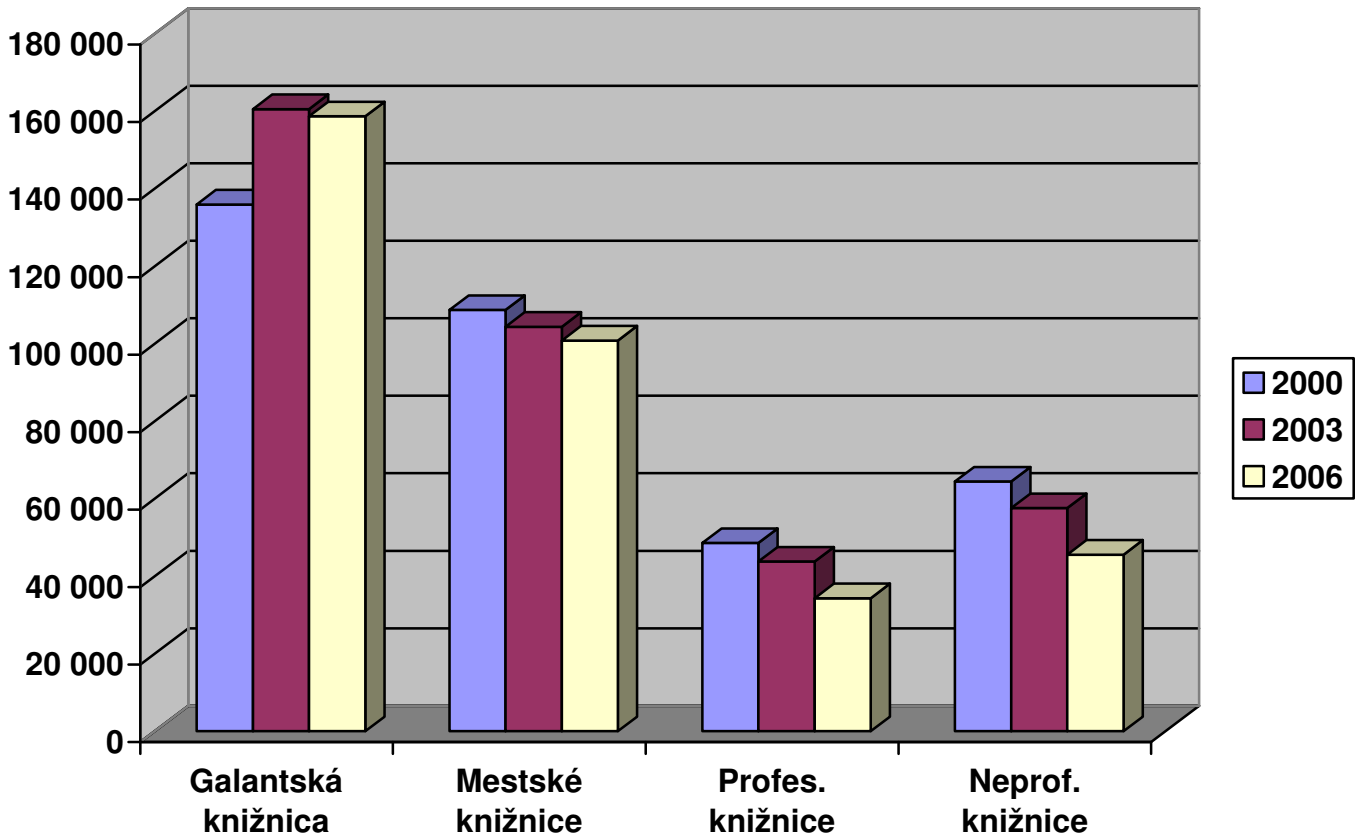
V rámci galantského regiónu sme zaznamenali v počte výpožičiek mierny pokles (-1,85%). Výrazný pokles výpožičiek zaznamenali profesionálne knižnice v ktorých pokles oproti roku 2005 predstavuje až -24,55%.

	2005	2006	rozdiel	06/05	výp/obyv.	výp/čit.
Galantská kn.	159.975	158.654	-1.321	99,17	10,02	52,36
Mestské kn.	98.218	100.806	+2.588	102,64	4,41	36,45
Prof. kn.	42.777	34.346	-8.431	80,29	1,53	25,24
Neprof. kn.	44.709	45.581	+872	101,95	1,45	20,14
SPOLU	345.679	339.387	-6.292	98,18	3,67	36,03

I napriek tomu, že pokles a nárast výpožičiek je len minimálny (okrem siete profesionálnych knižníc, kde je pokles veľmi alarmujúci), situácia vo vývoji výpožičiek nie je uspokojivá.

Nasledujúci graf veľmi jasne ukazuje nepriaznivú situáciu vo vývoji poskytovaných služieb v obecných knižniciach nášho regiónu (profesionálnych aj neprofesionálnych). Za posledných 6 rokov sa znížil počet výpožičiek v profesionálnych knižniciach o necelých 30%, v sieti neprofesionálnych knižníc dokonca o viac ako 40%.

Výpožičky

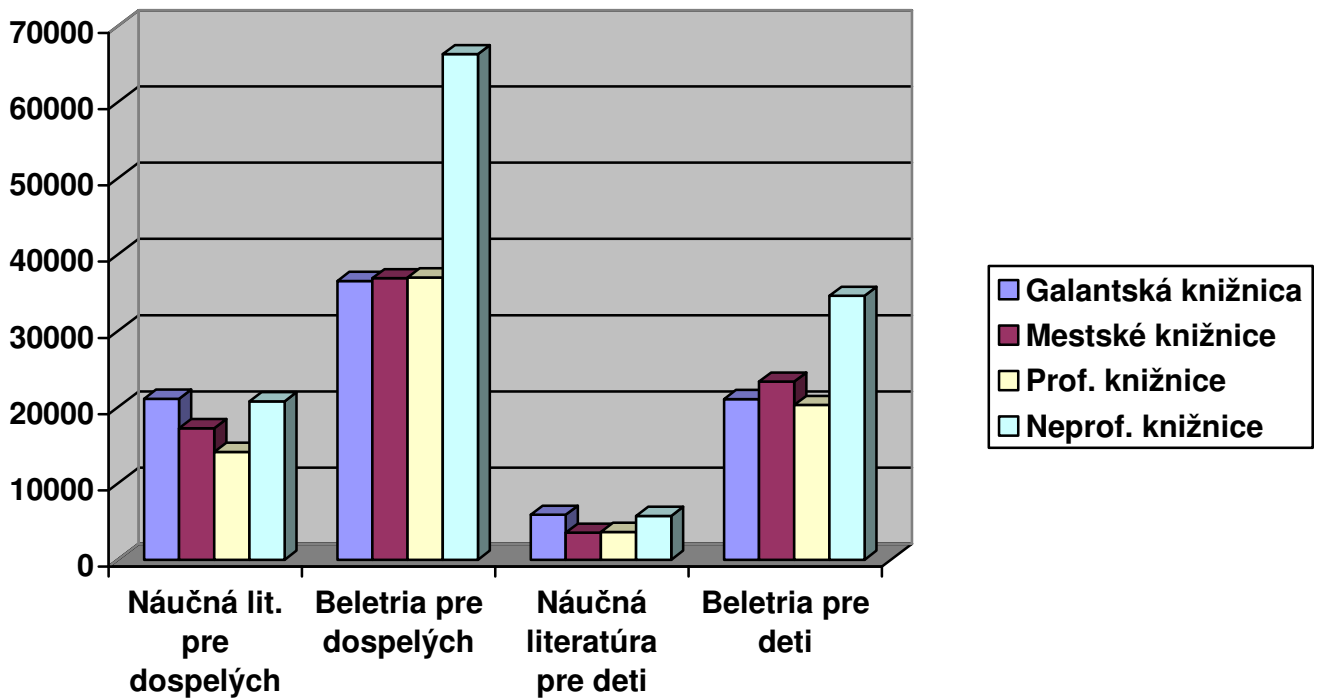


Tento nepriaznivý stav veľmi úzko súvisí s nedostatočným doplňovaním fondu a jeho priebežnou obnovou. Svoju úlohu tu však iste zohráva aj rozsah a kvalita poskytovaných služieb.

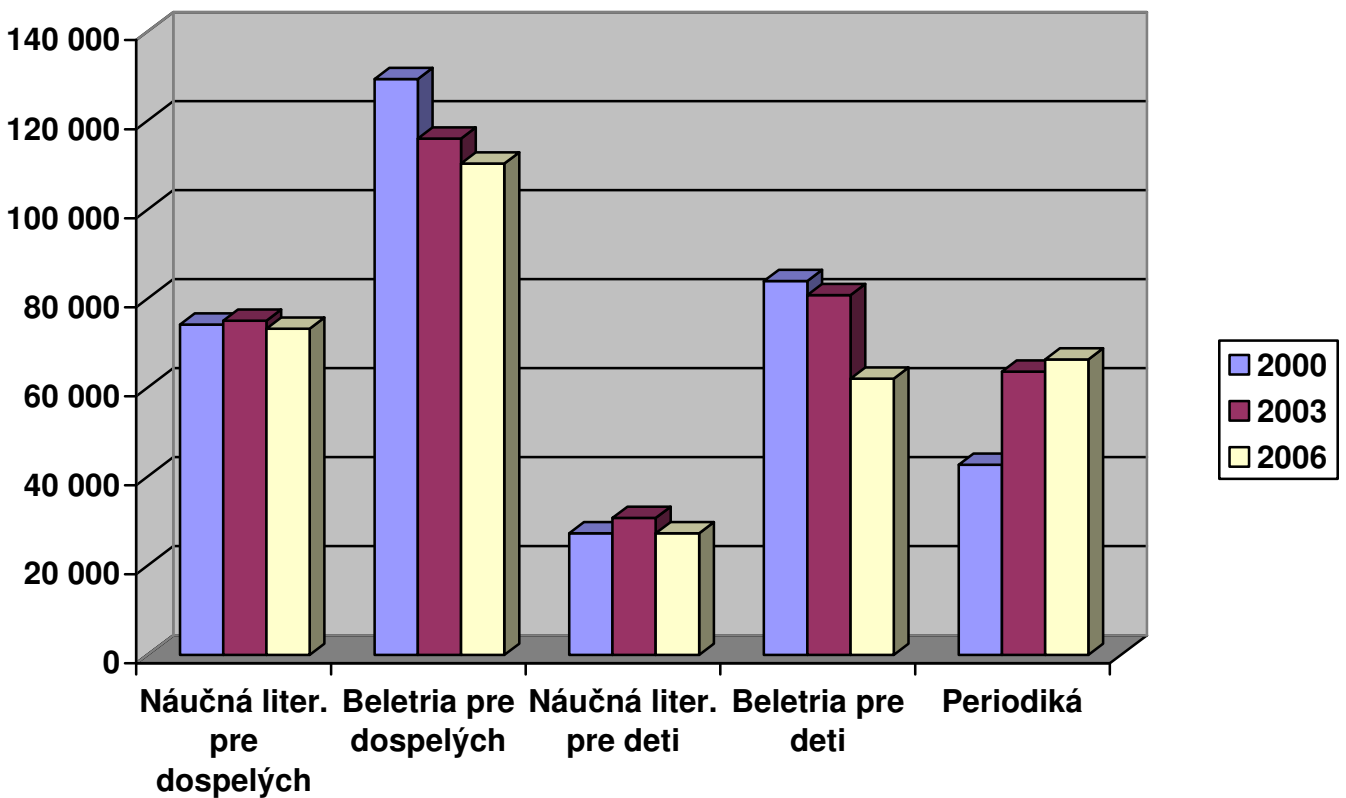
Z hľadiska skladby výpožičiek už druhý rok zaznamenávame nárast výpožičiek odbornej literatúry pre dospelých (+0,69%) a periodík (+1,97%). Pri krásnej literatúre pre dospelých bol zaznamenaný len mierny pokles (-2,18%). Literatúra pre deti a mládež zaznamenala výraznejší pokles – krásna literatúra pre deti a mládež -5,95% a odborná literatúra pre deti a mládež -7,39%.

	2005	2006	rozdiel	06/05
Odborná literatúra pre dospelých	72.783	73.292	+509	100,70
Krásna literatúra pre dospelých	112.776	110.374	-2.402	97,87
Odborná literatúra pre deti	29.323	27.305	-2.018	93,12
Krásna literatúra pre deti	65.730	62.040	-3.690	94,39
Periodiká	65.067	66.376	+1.309	102,01

Skladba výpožičiek



Skladba výpožičiek od roku 2000



Graf skladby výpožičiek od roku 2000 jasne dokumentuje požiadavky čitateľov na skladbu fondu verejných knižníc. Kým záujem o náučnú literatúru si udržiava viac menej stabilnú hodnotu, veľmi výrazne klesá záujem o beletriu – výpožičky beletrie pre dospelých poklesli za posledných 6 rokov o 18.965 (-17%), výpožičky beletrie pre deti a mládež poklesli dokonca o 21.917 (-35%). Výrazný nárast zaznamenali práve periodiká +23.689 (+36%), ktoré sú v knižniciach nášho regiónu zaznávané, svojim čitateľom ich môže ponúknuť len veľmi malý počet knižníc

4. Používatelia

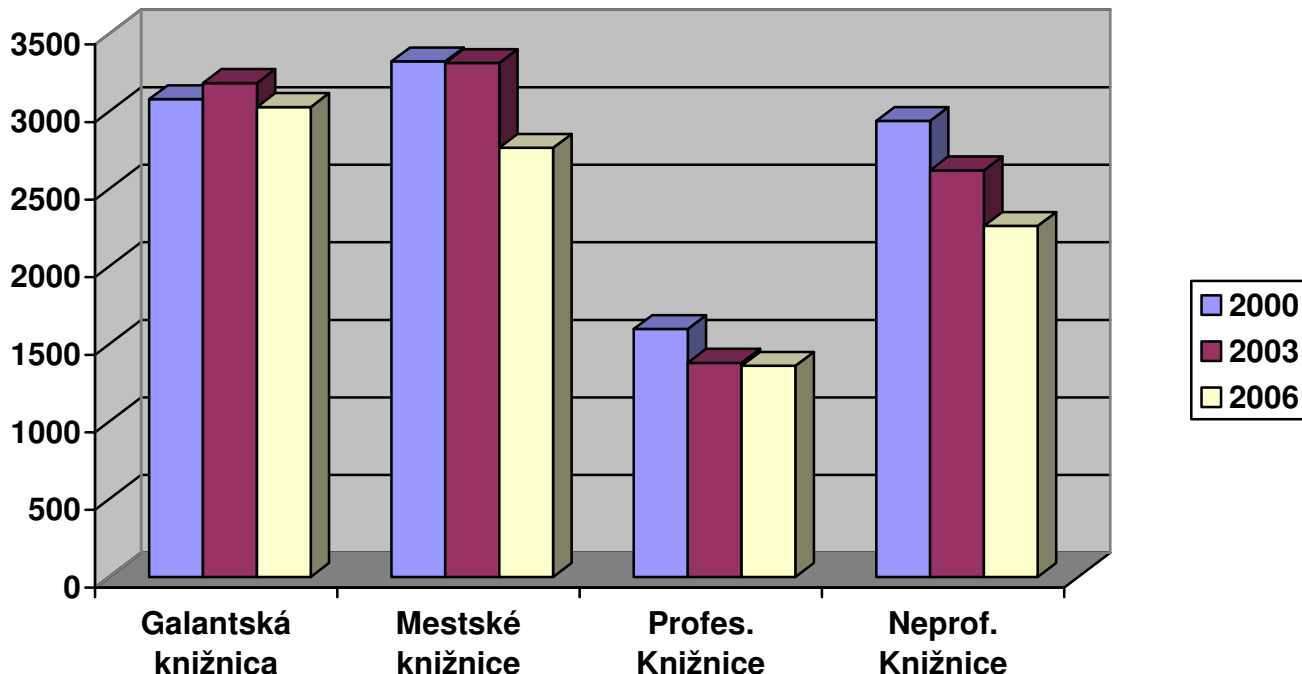
Pokles počtu registrovaných používateľov v predchádzajúcich rokoch sa podarilo zastaviť len v sieti mestských a neprofesionálnych knižníc. Knižnice zaregistrovali celkom 9.420 (+1,20%). Pokles a nárast používateľov nie je veľmi výrazný, dá sa povedať, že korešponduje s rokom 2005.

Graf potvrdzuje tendenciu poklesu registrovaných používateľov v sieti neprofesionálnych knižníc.

Registrovaní používatelia:

	2005	2006	rozdiel	06/05 z počtu obyv.	% čitateľov
Galantská knižnica	3.071	3.030	-41	98,67	19,13
Mestské knižnice	2.654	2.766	+112	104,22	12,10
Profesionálne knižnice	1.370	1.361	-9	99,34	6,08
Neprofesionálne kniž.	2.212	2.263	+51	102,31	7,19
SPOLU	9.307	9.420	+113	101,21	10,17

Registrovaní používatelia od roku 2000

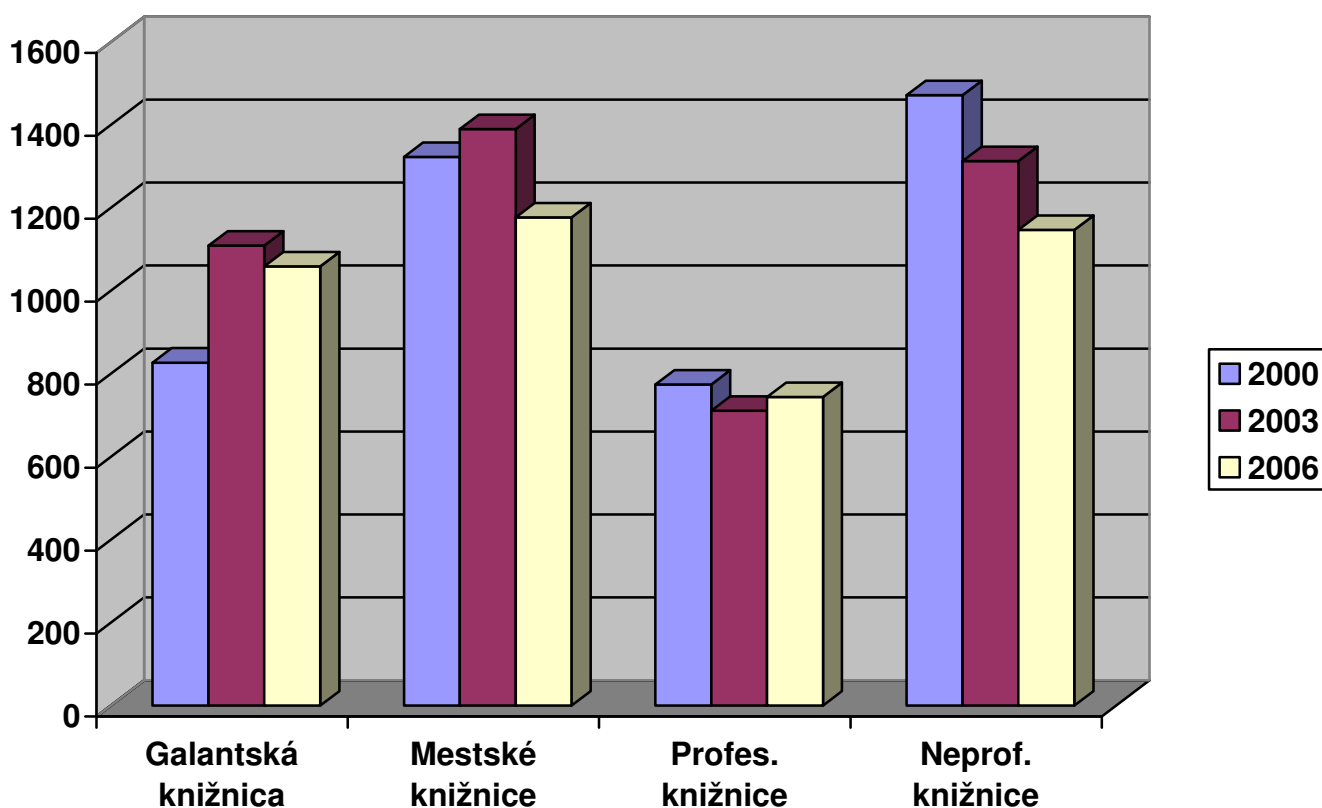


Bez väčších výkyvov sú aj ukazovatele počtu používateľov do 15 rokov. Pokles v tomto ukazovateli zaregistrovala len Galantská knižnica (-1,98%). Najvyšší nárast tejto skupiny používateľov zaznamenali mestské knižnice (+14,02%).

Z toho používatelia do 15 rokov

	2005	2006	rozdiel	06/05	% z počtu registr. použi.
Galantská knižnica	1.080	1.059	-21	98,06	34,95
Mestské knižnice	1.012	1.177	+165	116,30	42,55
Profesionálne knižnice	713	744	+31	104,35	54,67
Neprofesionálne kniž.	1.130	1.147	+17	101,50	50,69
SPOLU	3.935	4.127	+192	104,88	43,81

Registrovaní používatelia do 15 rokov

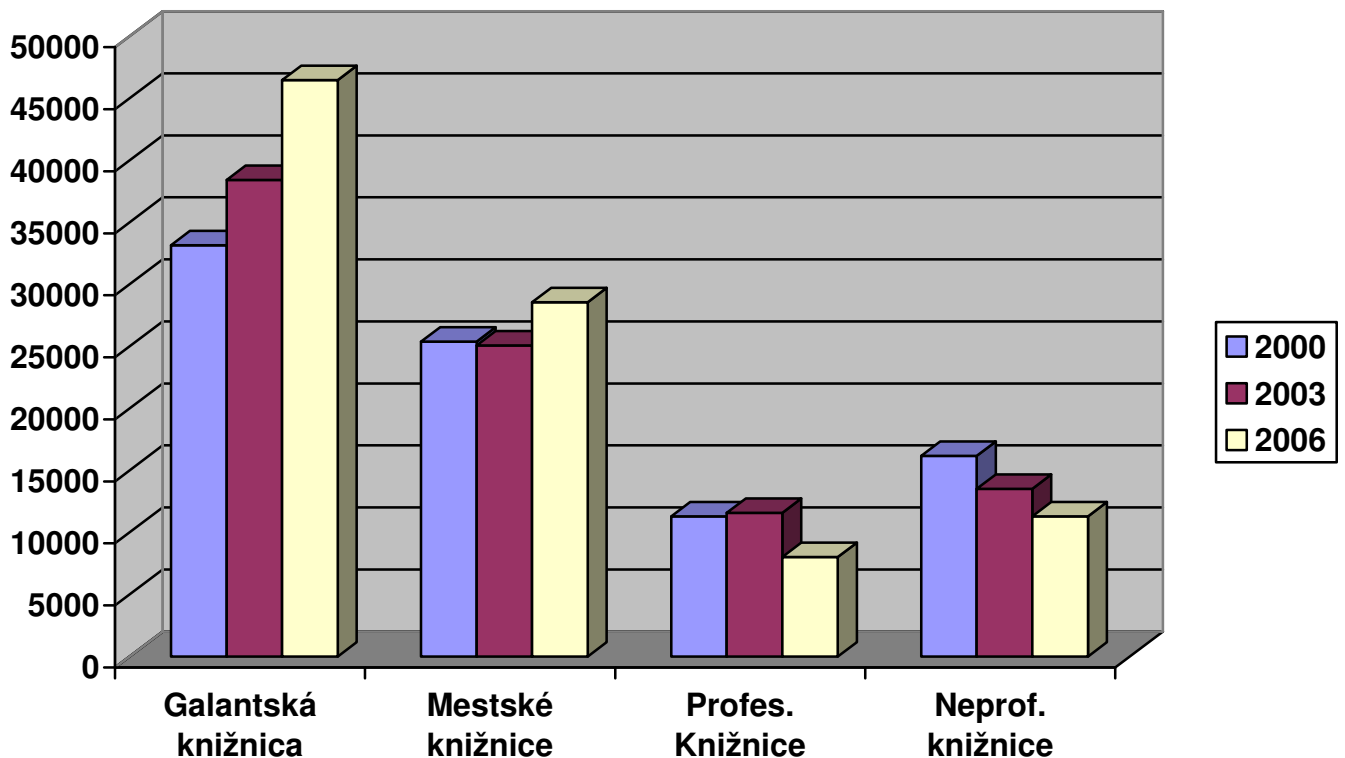


Graf nám ukazuje, že vážnejšie problémy s poklesom registrovaných používateľov do 15 rokov majú len neprofesionálne knižnice, kde sa trend poklesu od roku 2000 nepodarilo zastaviť. Verejné knižnice v našom regióne supľujú úlohu nefungujúcich školských knižníc. Práve v neprofesionálnych knižniciach tvorí táto skupina používateľov viac ako polovicu zo všetkých registrovaných používateľov.

Návštevnosť knižníc

	2005	2006	rozdiel	06/05
Galantská knižnica	46.042	46.485	+443	100,96
Mestské knižnice	30.120	28.573	-1.547	94,86
Profesionálne knižnice	11.085	8.036	-3.049	72,49
Neprofesionálne knižnice	11.840	11.303	-537	95,46
Spolu	99.087	94.397	-4.690	95,27

Vývoj návštevnosti od roku 2000



Ako vidieť v predchádzajúcej tabuľke a grafe, návštevnosť knižníc rovnako ako v minulom roku poklesla (-4,97%). Mierny nárast počtu návštevníkov zaznamenala len Galantská knižnica (+0,95%). Vysoký pokles bol zaznamenaný v sieti profesionálnych knižníc (-37,94%).

Predložené grafy nám dokumentujú meniace sa požiadavky používateľov knižníc, čomu by mala zodpovedať aj tendencia rozvoja a skvalitňovania fondov a služieb. I napriek pretrvávajúcemu odmietaniu sprístupnenia nových informačných zdrojov je zrejmé, že používatelia už nemajú záujem len o klasické fondy a služby. Požadujú neustále najnovšie informácie získavané z rôznych informačných zdrojov, čo by im verejná knižnica mala vedieť poskytnúť.

5. Ďalšie činnosti

Počet vzdelávacích a kultúrno-spoločenských podujatí vzrástol oproti roku 2005 o 104 (+25,94%), z čoho informatická výchova tvorila 33,17%. Počas minulého roka sa rôznych podujatí organizovaných verejnými knižnicami zúčastnilo 6.820 účastníkov. Oproti roku 2005 je to nárast počtu účastníkov takmer o štvrtinu.

Galantská knižnica vykonala 32 metodických návštev a v rámci edičnej činnosti vydala 9 materiálov.

6. Informačné technológie

Positívny trend sme zaznamenali aj v oblasti informačných technológií. Počet PC stúpol na 37 (+2), počet pripojení na internet 35 (+4), z čoho bolo prístupných verejnosti 23 (+2). Osobné počítače s pripojením na internet pribudli v Obcej knižnici v Jelke (profesionalizovaná knižnica).

Výpočtovou technikou s pripojením na internet disponujú v súčasnosti Galantská knižnica ako aj obe mestské knižnice (Sereď a Sládkovičovo). V sieti profesionálnych knižníc sú PC vybavené zatiaľ len 2 knižnice. Ďalšie dve profesionálne knižnice (Šoporňa a Trstice) sú zapojené do projektu „Verejný internet v knižniciach SR“, ktorý sa realizuje v rámci štrukturálnych fondov.

V sieti neprofesionálnych knižníc žiadna knižnica nedisponuje výpočtovou technikou.

7. Zamestnanci knižnice

Počet zamestnancov (prepočítaný stav) bol v roku 2006 24,52, z toho bolo 23,37 žien. Oproti roku 2005 to predstavuje pokles o 0,37 pracovníka (-1,51%). Knižníckej činnosti vykonáva z tohto počtu zamestnancov 22,22 a pracovníkov s vysokoškolským vzdelaním bolo 3,29.

Pokles počtu pracovníkov úzko súvisí aj so skutočnosťou, že 4 neprofesionálne knižnice sú evidované ako stagnujúce. Napriek tomu situácia v stave zamestnancov obecných knižníc v našom regióne nie je uspokojivá. Pri určovaní rozsahu otváracích hodín pre verejnosť sa často vychádza len z možností zamestnanca, ktorý spravuje knižnicu popri hlavnom zamestnaní, pričom sa neprihliada na požiadavky a potreby používateľov knižnice. Opačným paradoxom je, ak úväzok v knižnici rieši skôr sociálnu situáciu pracovníka a nezohľadňuje ani skutočnosť, že pracovník v takejto inštitúcii by mal spĺňať určité predpoklady – vzdelanie (minimálne maturita), komunikatívnosť, určité zručnosti a záujem o prácu.

8. Hospodárenie knižnice

Celkové výnosy verejných knižníc v galantskom regióne predstavovali 9.409.233,-Sk.

Na nákup knižničného fondu sa vynaložilo 982.547 Sk (+25,09%), čo je o 246.547,- Sk viac ako v roku 2005. Na tomto kladnom výsledku sa podpísala najviac Galantská knižnica, ktorá na nákup fondov vynaložila 422.490,- Sk (+221.490 Sk). Objem finančných prostriedkov vynaložených na nákup fondu ovplyvnili aj finančné prostriedky získané zo štátneho rozpočtu (Grantový systém MK SR – EX LIBRIS).

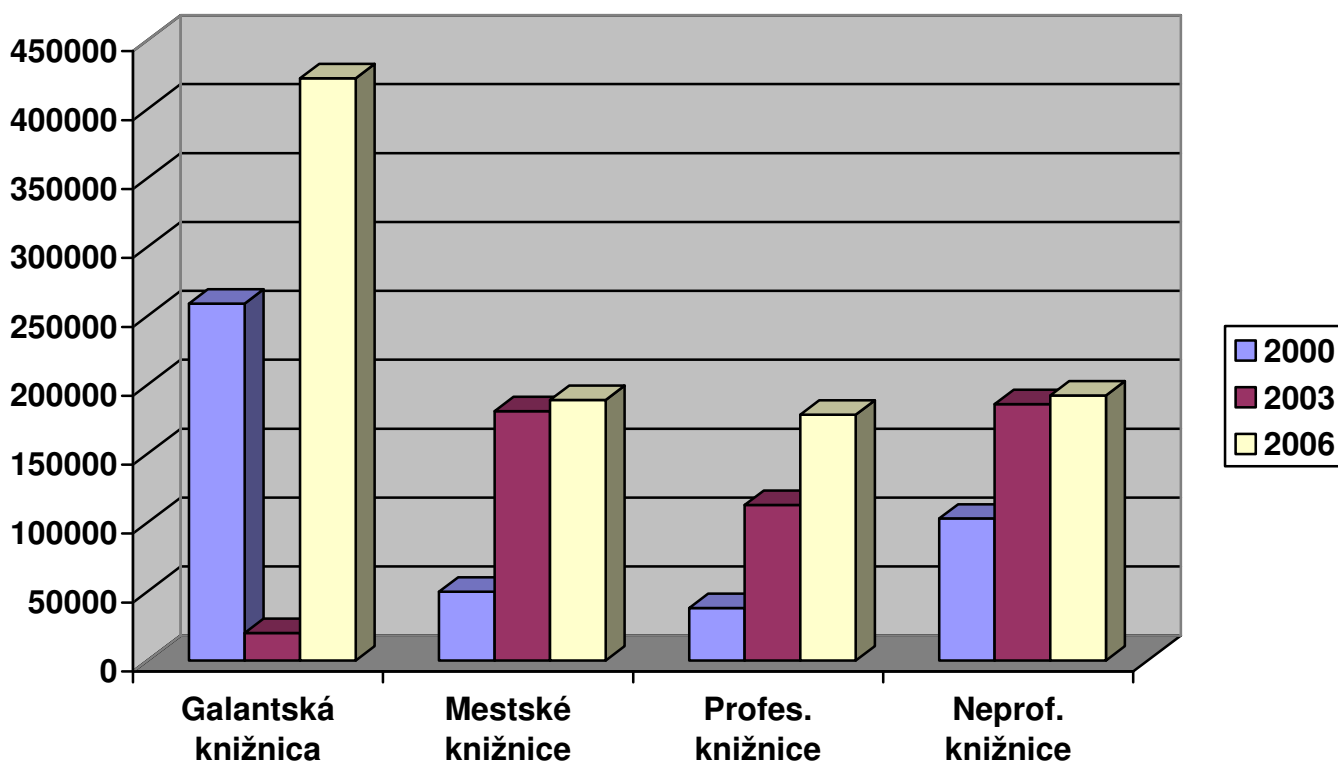
Pokles objemu finančných prostriedkov vynaložených na nákup fondov zaznamenala len sieť mestských knižníc (-33,19%).

Nepriaznivá situácia pretrváva naďalej v sieti neprofesionálnych knižníc, a to i napriek tomu, že objem finančných prostriedkov vynaložených na nákup fondu v minulom roku vzrástol (+17,35%). Z celkového počtu 24 neprofesionálnych knižníc 5 obecných knižníc s neprofesionálnym pracovníkom nevykázalo žiadne finančné prostriedky na nákup fondu, 6 knižníc použilo 5.000,-Sk a menej. Z tohto počtu len 10 neprofesionálnych knižníc nakúpilo fond za 10.000,-Sk a viac.

Finančné prostriedky vynaložené na nákup knižničného fondu:

	2005	2006	rozdiel	Sk/obyv.	Sk/čit.
Galantská knižnica	201	422,490	+221,49	26,67	139,44
Mestské knižnice	252	189,199	-62,801	8,28	68,40
Prof. knižnice	124	178,487	+54,487	7,97	131,14
Neprof. knižnice	159	192,371	+33,371	6,11	85,01
SPOLU	736	982,547	+246,547	10,61	104,30

Finančné prostriedky na nákup fondu od roku 2000



Základné ukazovatele činnosti

	knižničné jednotky spolu	z toho			z r. 1				Periodiká			Prírastok	z toho		úbytok	voľný výber	spracované automatizovane
		knihy a zviazané periodiká	audiovizuálne dokumenty	elektr. dok.	N	B	Mn	M	tituly	zahraniczne	exempláre		kúpa	dar			
Galanta	84 693	84 451	242	0	21 142	36 574	5 893	21 084	110	16	110	1 956	1 428	528	1 209	63 000	84 451
Mestské	81 112	80 542	570	0	17 255	36 940	3 549	23 368	30	3	30	1 255	950	305	2 231	79 285	17 000
Profes.	75 152	75 152	0	0	14 158	37 042	3 644	20 308	8	1	8	1 331	704	627	47	75 152	0
Neprof.	127 483	127 478	5	0	20 795	66 325	5 753	34 610	3	0	3	1 879	918	961	358	116 748	0
	368 440	367 623	817	0	73 350	176 881	18 839	99 370	151	20	151	6 421	4 000	2 421	3 845	334 185	101 451

	Výpožičky a služby	z toho					z r. 1				MVS iným knižniciam	MVS z iných knižníc	BIS	BG a rešerše	študovne a čítane	počet miest
		N	B	Mn	M	Periodiká	špeciálne dokumenty	z toho		prezenčné						
								audiovizuálne	elektronické							
Galanta	158 654	45 183	41 308	11 106	16 553	44 504	2 497	37	2 301	74 978	0	297	6 577	64	3	20
Mestské	100 806	18 583	32 566	8 835	20 424	20 398	0	0	0	23 461	0	22	5 117	0	2	36
Profes.	34 346	3 505	16 233	3 111	10 085	1 412	0	0	0	1 547	0	0	0	0	4	61
Neprof.	45 581	6 021	20 267	4 253	14 978	62	0	0	0	379	0	4	0	0	12	145
	339 387	73 292	110 374	27 305	62 040	66 376	2 497	37	2 301	100 365	0	323	11 694	64	21	262

4. modul - používatelia

	Registrovaní používatelia	z toho do 15 rokov	Potenciálni používatelia	Návštevníci
Galanta	3 030	1 059	15 842	46 485
Mestské	2 766	1 177	22 859	28 573
Profesionálne	1 361	744	22 399	8 036
Neprofesionálne	2 263	1 147	31 490	11 303
	9 420	4 127	92 590	94 397

5. modul - Ďalšie činnosti

podujatia	z toho IV	počet účastníkov	metodické návštevy	kurzy, porady	edičná činnosť
170	43	2 557	32	1	9
132	59	1 944	0	0	0
68	15	1 601	0	0	0
31	16	718	0	0	0
401	133	6 820	32	1	9

6. modul - informačné technológie

	Počet serverov	Počet osobných PC	z toho	PC pripojené na internet	z toho
			pre verejnosť		pre verejnosť
Galanta	1	17	6	16	6
Mestské	0	15	13	15	13
Profesionálne	1	5	4	4	4
Neprofesionálne	0	0	0	0	0
	2	37	23	35	23

7. modul - zamestnanci knižnice

Priemerný počet zamestnancov	z toho	z r. 2
	vykonávajúci knihovnícke činnosti s VŠ	
14,60	12,60	2,00
6,30	6,00	1,00
2,02	2,02	0,00
1,60	1,60	0,29
24,52	22,22	3,29

8. modul - hospodárenie knižnice

	Výnosy	transfery	z toho			z r. 1				Náklady na hlavnú činnosť	z toho		kapitálové výdavky	z toho		
			štátny rozpočet	VÚC	Obec	tržby	z toho za kn.činnosti	iné výnosy	z toho zo št. rozpočtu		mzdové náklady	nákup fondu		výstavba a rekonštrukcia	automatizácia	ostatné
Galanta	5 442	5 030	295	4 735	0	171	171	241	0	5 421	2 630	422	216	0	0	216
Mestské	2 361	1 934	0	0	1 934	256	203	171	35	2 361	1 065	189	30	30	0	0
Prof.	1 097	1 057	0	0	1 057	31	31	10	10	1 000	722	178	0	0	0	0
Neprof.	509	483	0	0	483	5	5	21	0	466	234	192	0	0	0	0
	9 409	8 504	295	4 735	3 474	463	410	443	45	9 248	4 651	983	246	30	0	216

Verejné knižnice v galantskom regióne v roku 2006 - porovnania

2. modul - knižničný fond

	knižničné jednotky spolu	Rozdiel 06/05	% 06/05	KJ/obyvateľ	KJ/čitateľ	zo stĺpca 1								Prírastok	rozdiel 06/05	z toho				Prírastok na obyvateľa	Prírastok na čitateľa
						Náučná lit. pre dospelých	% z celkového počtu KJ	Beletria pre dospelých	% z celkového počtu KJ	Náučná pre deti	% z celkového počtu KJ	Beletria pre deti	% z celkového počtu KJ			kúpa	rozdiel 06/05	dar	rozdiel 06/05		
Galanta	84 693	747	100,89	5,35	27,95	21 142	25	36 574	43	5 893	7	21 084	25	1 956	1 054	1 428	958	528	96	0,12	0,65
Mestské	81 112	-976	98,81	3,55	29,33	17 255	21	36 940	46	3 549	4	23 368	29	1 255	-245	950	-303	305	58	0,06	0,45
Profesionálne	75 152	1 284	101,74	3,36	55,22	14 158	19	37 042	49	3 644	5	20 308	27	1 331	301	704	150	627	151	0,06	0,98
Neprofesionálne	127 483	1 521	101,21	4,05	56,33	20 795	16	66 325	52	5 753	5	34 610	27	1 879	337	918	154	961	183	0,06	0,83
	368 440	2 576	100,70	3,98	39,11	73 350	20	176 881	48	18 839	5	99 370	27	6 421	1 447	4 000	959	2 421	488	0,07	0,68

3. modul - výpožičky a služby

	Výpožičky a služby	rozdiel 06/05	% 06/05	z toho										preznančné výpožičky	% z celkového počtu výpožičiek	Výpožičky na obyvateľa	Výpožičky na čitateľa
				N	% z celkového počtu výpožičiek	B	% z celkového počtu výpožičiek	Mn	% z celkového počtu výpožičiek	M	% z celkového počtu výpožičiek	Periodiká	% z celkového počtu výpožičiek				
Galanta	158 654	-1 321	99,17	45 183	29	41 308	26	11 106	7	16 553	10	44 504	28	74 978	47	10,02	52,36
Mestské	100 806	2 588	102,64	18 583	19	32 566	32	8 835	9	20 424	20	20 398	20	23 461	23	4,41	36,45
Profesionálne	34 346	-8 431	80,29	3 505	10	16 233	47	3 111	9	10 085	30	1 412	4	1 547	5	1,53	25,24
Neprofesionálne	45 581	872	101,95	6 021	13	20 267	45	4 253	9	14 978	33	62	0,10	379	0,8	1,45	20,14
	339 387	-6 292	98,18	73 292	22	110 374	33	27 305	8	62 040	17	66 376	20	100 365	30	3,67	36,03

4. modul - používatelia

	Registrovaní používatelia	rozdiel 06/05	% 06/05	z toho do 15 rokov	rozdiel 06/05	% 06/05	% z celkového počtu používateľov	Potenciálni používatelia	Návštevníci	rozdiel 06/05	% 06/05
Galanta	3 030	-41	99	1 059	-21	98	35	15 842	46 485	443	101
Mestské	2 766	112	104	1 177	165	116	43	22 859	28 573	-1 547	95
Profesionálne	1 361	-9	99	744	31	104	55	22 399	8 036	-3 049	73
Neprofesionálne	2 263	51	102	1 147	17	102	51	31 490	11 303	-537	96
	9 420	113	101	4 127	192	105	44	92 590	94 397	-4 690	95

5. modul - Ďalšie činnosti

	podujatia	rozdiel 06/05	Počet PC	z toho dostupných verejnosti	PC s pripojením na internet	z toho prístupných verejnosti
	170	97	17	6	16	6
	132	-16	15	13	15	13
	68	23	5	4	4	4
	31	0	0	0	0	0
	401	104	37	23	35	23

8. modul - hospodárenie knižnice

	priemerný evidovaný počet zamestnancov	z toho vykonávajúci knižničné činnosti	prevádzkové dotácie - transfery	rozdiel 06/05	% 06/05	náklady na hlavnú činnosť	rozdiel 06/05	% 06/05	z toho					Sk na nákup fondu			Obrat fondu		
									mzdové náklady	rozdiel 06/05	% 06/05	nákup fondu	rozdiel 06/05	% 05/06	na obyvateľa	rozdiel		na čitateľa	rozdiel
Galanta	14,60	12,60	5 030	578	113	5 421	623	113	2 630	111	104	422	221	210	26,67	14,06	139,44	73,99	1,87
Mestské	6,30	6,00	1 934	91	105	2 361	345	117	1 065	79	108	189	-63	75	8,28	-2,71	68,40	-26,55	1,24
Profesionálne	2,02	2,02	1 057	160	118	1 000	88	110	722	62	91	178	54	144	7,97	2,41	131,14	40,63	0,46
Neprofesionálne	1,60	1,60	483	22	105	466	24	105	234	-9	96	192	33	121	6,11	1,04	85,01	13,13	0,36
	24,52	22,22	8 504	851	111	9 248	1 080	113	4 651	243	106	983	245	134	10,61	2,66	104,30	25,22	0,94

Profesionálne knižnice - porovnania

Profesionálne knižnice - KNIŽNIČNÝ FOND

	Knižničné jednotky spolu	Rozdiel 05/06	%	KJ na obyvateľa	KJ na čitateľa	zo stĺpca 1								Ročný prírastok	Rozdiel 05/04	z toho		Prírastok na obyv.	Prírastok na čitateľa
						Odborná lit. pre dospelých	% z celkového počtu KJ	Krásna lit. pre dospelých	% z celkového počtu KJ	Odborná lit. pre deti a mládež	% z celkového počtu KJ	Krásna lit. pre deti a mládež	% z celkového počtu KJ			kúpa	rozdiel 05/04		
Galanta	84 693	747	100,89	5,35	27,95	21 142	24,96	36 574	43,18	5 893	6,96	21 084	24,90	1 956	1 054	1 428	958	0,12	0,65
Sereď	50 827	166	100,33	2,95	22,34	11 042	21,73	21 998	43,28	2 415	4,75	15 372	30,24	949	-284	758	-331	0,06	0,42
Sládkovičovo	30 285	-1 142	96,37	5,36	61,68	6 213	20,52	14 942	49,34	1 134	3,74	7 996	26,40	306	39	192	28	0,05	0,62
Horné Saliby	15 323	152	101,00	4,82	51,42	3 376	22,03	8 341	54,44	877	5,72	2 729	17,81	152	75	142	76	0,05	0,51
Jelka	11 844	547	104,84	2,99	80,57	2 430	20,52	5 576	47,08	800	6,76	3 038	25,65	547	107	157	114	0,14	3,72
Pata	5 481	45	100,83	1,79	63,73	737	13,45	2 818	51,41	130	2,37	1 796	32,77	45	-22	45	-22	0,02	0,52
Šoporňa	7 144	208	103,00	1,73	32,33	1 551	21,71	3 371	47,19	486	6,80	1 736	24,30	208	-35	203	-40	0,05	0,94
Trstice	15 245	159	101,05	4,04	53,49	2 732	17,92	6 862	45,01	684	4,49	4 967	32,58	162	50	60	3	0,04	0,57
Veľké Úľany	20 115	173	100,87	4,67	62,08	3 332	16,56	10 074	50,08	667	3,32	6 042	30,04	217	126	97	19	0,05	0,67
	240 957	1 055	100,44	3,94	33,67	52 555	21,81	110 556	45,88	13 086	5,43	64 760	26,88	4 542	1 110	3 082	805	0,07	0,64

VÝPOŽIČKY A SLUŽBY

	Výpožičky a služby	Rozdiel 05/04	% 05/04	z toho										prezenčné výpožičky	% z celkového počtu výpožičiek	Výpožičky na obyv.	Výpožičky na čitateľa
				Odborná lit. pre dospelých	% z celkového počtu výpož.	Krásna lit. pre dospelých	% z celkového počtu výpož.	Odborná lit. pre deti a mládež	% z celkového počtu výpož.	Krásna lit. pre deti a mládež	% z celkového počtu výpož.	Periodiká	% z celkového počtu výpož.				
Galanta	158 654	-1 321	99,17	45 183	28,48	41 308	26,04	11 106	7,00	16 553	10,43	44 504	28,05	74 978	47,26	10,02	52,36
Sereď	89 264	2 732	103,16	16 976	19,02	25 505	28,57	7 826	8,77	18 559	20,79	20 398	22,85	21 852	24,48	5,19	39,24
Sládkovičovo	11 542	-144	98,77	1 607	13,92	7 061	61,17	1 009	8,74	1 865	16,16	0	0,00	1 609	13,94	2,04	23,51
Horné Saliby	5 680	-82	98,58	410	7,22	2 505	44,10	329	5,79	2 083	36,67	353	6,22	0	0,00	1,79	19,06
Jelka	5 804	-1 022	85,03	722	12,44	1 872	32,25	975	16,80	1 527	26,31	708	12,20	0	0,00	1,47	39,48
Pata	2 411	-441	84,54	155	6,43	1 152	47,78	83	3,44	1 021	42,35	0	0,00	1 039	43,09	0,79	28,03
Šoporňa	6 482	-6 604	49,53	533	8,22	4 224	65,17	375	5,79	1 350	20,83	0	0,00	200	3,08	1,57	29,33
Trstice	7 345	318	104,53	566	7,71	3 769	51,31	469	6,39	2 368	32,24	173	2,36	130	1,77	1,95	25,77
Veľké Úľany	6 624	-600	91,69	1 119	16,89	2 711	40,93	880	13,29	1 736	26,21	178	2,69	178	2,69	1,54	20,44
	293 806	-7 164	97,62	67 271	22,90	90 107	30,67	23 052	7,85	47 062	16,02	66 314	22,57	99 986	34,03	4,81	41,05

Profesionálne knižnice - POUŽÍVATELIA

ĎALŠIE
ČINNOSTI

INFORMAČNÉ TECHNOLOGIE

	Registrovaní používatelia	Rozdiel 05/04	% 05/04	z toho do 15 rokov	Rozdiel 05/04	% 05/04	% z celkového počtu používatel'ov	Potenciálni používatelia	Návštevníci	Rozdiel 05/04	% 05/04	podujatia	Rozdiel 05/04	z toho IV	rozdiel 05/04	počet osobných PC	rozdiel 05/04	z toho pre verejnosť	rozdiel 05/04	PC s prip. na internet	rozdiel 05/04	z toho pre verejnosť	rozdiel 05/04
Galanta	3 030	-41	98,67	1 059	-21	98,06	34,95	15 842	46 485	443	100,96	170	97	43	7	17	3	6	1	16	3	6	1
Sereď	2 275	83	103,79	892	119	115,40	39,21	17 207	23 261	-1 915	92,39	98	-14	30	6	8	-2	6	0	8	0	6	0
Sládkovičovo	491	29	106,28	285	46	119,25	95,64	5 652	5 312	368	107,44	34	-2	29	10	7	0	7	0	7	0	7	0
Horné Saliby	298	-26	91,98	177	-18	90,77	59,40	3 182	2 134	-225	90,46	14	4	10	4	3	0	3	0	3	0	3	0
Jelka	147	-14	91,30	72	-6	92,31	48,98	3 957	835	-14	98,35	0	0	0	0	2	1	1	1	1	1	1	1
Pata	86	-4	95,56	46	11	131,43	53,49	3 058	595	-31	95,05	3	0	0	-3	0	0	0	0	0	0	0	0
Šoporňa	221	-9	96,09	79	2	102,60	35,75	4 125	1 266	-2 642	32,40	20	10	0	0	0	0	0	0	0	0	0	0
Trstice	285	19	107,14	166	15	109,93	58,25	3 772	1 773	11	100,62	19	4	0	-1	0	0	0	0	0	0	0	0
Veľké Úľany	324	25	108,36	204	27	115,25	62,96	4 305	1 433	-148	90,64	12	5	5	3	0	0	0	0	0	0	0	0
	7 157	62	100,87	2 980	175	106,24	41,64	61 100	83 094	-4 153	95,24	370	104	117	26	37	2	23	2	35	4	23	2

ZAMESTNANCI KNIŽNICE / HOSPODÁRENIE KNIŽNICE

	priemerný počet zamestnancov		prevádzkové dotácie - transfery	rozdiel 05/04	% 05/04	Náklady na hlavnú činnosť	rozdiel 05/04	% 05/04	z toho					Sk na nákup fondu				obrat fondu	
	rozdiel 05/04	rozdiel 05/04							mzdové náklady	rozdiel 05/04	% 05/04	náklady na nákup fondu	rozdiel 05/04	% 05/04	na obyvateľa	rozdiel 05/04	na čitateľa		rozdiel 05/04
Galanta	14,60	0,2	5 030,000	578	112,98	5 421,000	623	112,99	2 630,000	111	104,41	422,49	221	210,20	26,51	13,90	139,44	73,99	1,87
Sereď	5,30	0,0	1 462,000	6	100,41	1 852,720	47	102,60	921,820	102	112,44	145,21	-63	69,71	8,41	-3,64	66,25	28,74	1,76
Sládkovičovo	1,00	0,0	472,000	85	121,96	508,000	298	241,91	143,000	-23	86,15	43,99	0	100,00	7,78	0,00	89,59	5,65	0,38
Horné Saliby	0,25	0,0	95,000	40	172,73	95,000	40	172,73	30,000	10	150,00	37,60	16	172,73	11,82	4,84	126,17	58,27	0,37
Jelka	0,47	0,0	276,280	25	109,96	276,280	25	109,96	233,000	-5	97,90	43,28	30	330,77	10,94	7,63	294,42	213,67	0,49
Pata	0,20	0,0	70,217	17	132,08	70,217	17	132,08	60,000	20	150,00	10,22	-3	76,92	3,34	-0,92	118,84	-25,60	0,44
Šoporňa	0,30	0,0	310,124	18	106,16	310,124	18	106,16	256,254	14	87,67	53,87	56	212,00	25,65	13,60	478,69	261,30	0,91
Trstice	0,30	0,0	130,000	44	151,16	60,390	-26	69,77	47,000	15	146,88	13,39	2	118,18	3,55	0,62	46,98	5,63	0,48
Veľké Úľany	0,50	0,0	175,000	15	109,38	188,000	13	107,43	96,000	8	109,09	20,13	5	133,33	4,68	1,17	62,13	11,96	0,33
	22,92	0,2	8 020,621	828	111,51	8 781,731	1 055	113,66	4 417,074	252	106,05	790,18	264	145,93	13,78	4,35	117,66	36,33	1,22

Štatistický prehľad o činnosti verejných knižníc
okresu Galanta v roku 2006

Zostavila: Ivana Gálusová
 Grafická úprava: Ivana Gálusová
 Zodpovedný redaktor: Mgr. Štefan Polák
 Vyдалa: Galantská knižnica
 www.galantskakniznica.sk
 Vydané: apríl 2007
 Rozsah: 21 strán
 Náklad: 75 kusov

NEPREDAJNÉ

Pre potrebu obecných úradov a obecných knižníc
okresu Galanta